

楽しいドッグライフを送る為の  
**お出かけマナー教室**

わんこの学校のマナー講座 | ドッグカフェ編

**Smilewan**

<https://www.smilewan.jp/>

# HALO cafe

×



# Smilewan

わんこの学校

HALO café はふじみ野市にある、  
Park Viewな気持ちのいいカフェです。  
青果店直営だから、旬のモノがたくさん。  
身体が喜ぶ“美味しさ”をお届けします。



スマイルわん -わんこの学校- は  
富士見市にある通学型のドッグスクールです。

広いドッグラン設備で  
ドッグラン・トレーニングをしています。

# はじめに



## 一緒にお出かけしたい

犬との生活をしていく中で一緒にお出かけするシーンが増えてきている今、楽しい思い出にしていけるように考えていきましょう！

犬を飼っていない方もいます！  
共有部分もありますので正しいマナーを身に付けて

みんなが気持ち良く一緒にお出かけが出来るようにしていきましょう！！

楽しいドッグライフを送る為の

# お出かけマナー教室

[わんこの学校のマナー講座 | ドッグカフェ編]

---

## 1. わんこにとってのドッグカフェ

～いつもと違う環境・カフェでのマナー～

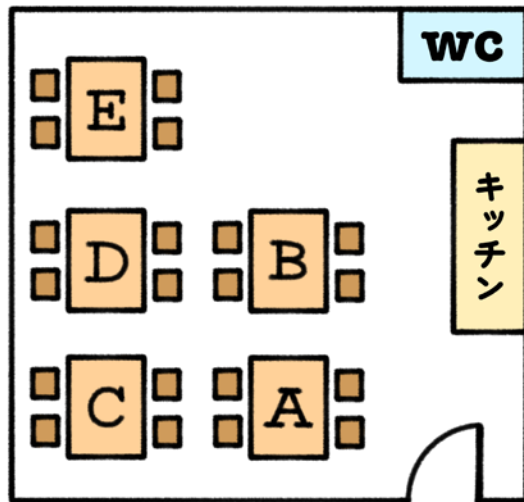
## 2. すぐに始められるカフェトレーニング

～環境慣れ・居場所の規制練習～

# 1. わんこにとってのドッグカフェ

～いつもと違う環境・カフェでのマナー～

# いつもと違う環境



## 誘惑がいっぱい


店員さん・お客さん・わんこはもちろん  
ご飯の匂いなどの誘惑もたくさんあります。  
お家でカフェのシチュエーションでマットで  
【マテ】の練習をしていきましょう。

## 刺激がいっぱい

インテリアやBGMなどもあります。  
慣れるスピードを早くするためには、  
お店全体が見渡せる端っこの席がオススメです。


# カフェでのマナー

---



## トイレの問題

わんこを連れていないお客さんが基本です。  
トイレは済ませてから行くようにしましょう。  
マーキングをしてしまう場合はおむつを着用しましょう。



## テーブルマナー

お店の方に確認をしてから  
イスの上にあげるときはマットなどを敷く  
テーブルの上にはわんこを上げない  
手をかけるのもマナー違反です。  
ペットカートを有効活用していきましょう。

## 2. すぐに始められるカフェトレーニング

～ 環境慣れ・居場所の規制練習 ～



# 環境慣れ



## 景色を見させる

まずは環境に慣れることが大切！！  
普段のお散歩時にベンチに座ったり、信号待ちで少し長く止まって人や犬、音などに慣れさせていきましょう。



## お外でおやつを食べる練習

おやつを食べられる = 心の余裕がある  
普段のお散歩時におやつを持っていき練習しよう。  
スムーズにできるときはお座りなどを入れてレベルをアップ。

# 居場所の規制練習



## 時間の問題

まずは短い時間から(10秒チャレンジ!)  
お家で人が食事中にチャレンジ

待つということのイメージを良くしていきましょう。



## シチュエーション

刺激をプラスする

- ・お家の中で
- ・お家の中での誘惑
- ・お外(公園など)
- ・まずはテラス席で(テイクアウトする)

# 持っていくものリスト



- ①マット
- ②お水
- ③お皿
- ④エチケット袋
- ⑤伸びないリード
- ⑥洋服(防寒・抜け毛)
- ⑦おやつ
- ⑧マナーパンツ

# 使うところを決めて使いましょう



【フレキシブルリード（伸縮リード）】はコントロールが難しく、ケンカなどのトラブルになりやすいため基本は使わないようにしていきましょう！

公園・海など広いところで使うようにしましょう！

# Smilewan

<https://www.smilewan.jp/>



\* 注意書きなどをここに記載。例：本書類に関して一切の無断転用・転載を禁止致します。など